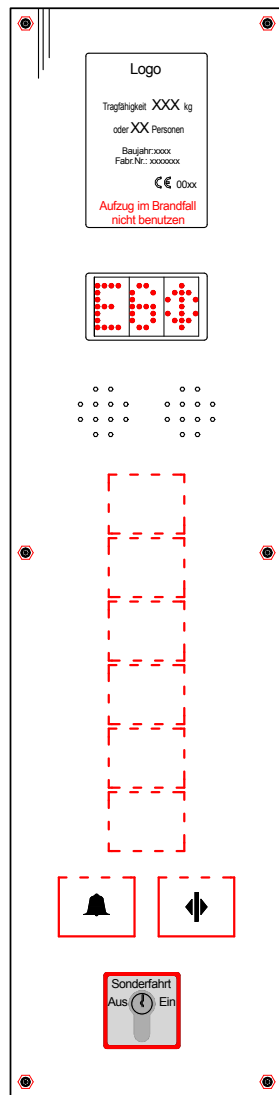
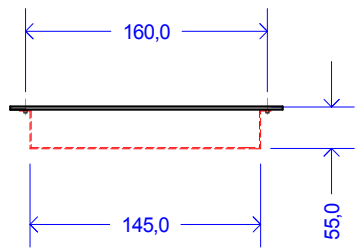




Projekt: _____ Fabrik Nr.: _____
 Firma: _____ Datum: _____
 Liefertermin: _____ Bearbeiter: _____

Bestell / Antragsformular Tableau



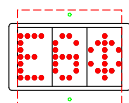
1 reihig 2 reihig

Länge:.....

bitte Symbole / Ziffern einsetzen

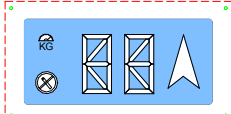
Breite:mm

CAN-Matrix
15x7 30 mm




rot: blau:

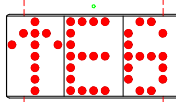
CAN-LCD
blau



BS TFT
5,7" 320x240 Pixel



BS-Matrix
15x7 50 mm



rot: blau:

vertikal:
horizontal:

Sprechverbindung:
 MR-Kabine KLST:
 Notrufsystem: vorber.: eingebaut:
 Sonstiges:

DR02 (50x50 mm) taktill braille		Quittung rot: <input type="checkbox"/>	blau: <input type="checkbox"/>
DR02 (50x50 mm) taktill		Quittung rot: <input type="checkbox"/>	blau: <input type="checkbox"/>
DR02 (50x50 mm) intarsie		Quittung rot: <input type="checkbox"/>	blau: <input type="checkbox"/>
DR28 (32x32 mm)		Intarsie: <input type="checkbox"/> 1mm erhaben: <input type="checkbox"/> bicolor: <input type="checkbox"/>	Quittung rot: <input type="checkbox"/> blau: <input type="checkbox"/>
DR03 (32 mm)		Intarsie: <input type="checkbox"/> 1mm erhaben: <input type="checkbox"/>	Quittung rot: <input type="checkbox"/> blau: <input type="checkbox"/>
DR01 (44x32 mm)		Intarsie: <input type="checkbox"/> 1mm erhaben: <input type="checkbox"/> braille: <input type="checkbox"/>	Quittung rot: <input type="checkbox"/> blau: <input type="checkbox"/>

Alarm	Tür Auf	Tür Zu	Ventilator	Schlüssel DR2	Kippschalter	Schlüssel DR1
<input type="checkbox"/>	<input type="checkbox"/>	<input type="checkbox"/>	<input type="checkbox"/>	<input type="checkbox"/>	<input type="checkbox"/>	<input type="checkbox"/>
Vorzug: <input type="checkbox"/>		Sonderfahrt: <input type="checkbox"/>		Trenntüre: <input type="checkbox"/>		Not-Halt: <input type="checkbox"/>
Ventilator: <input type="checkbox"/>		sonst.:				

Alle Taster und Schalter
mit weißem Leuchtrand,
Quittung rot oder blau

Tableau Abmessungen: (Standard: 180x720/800) Höhe:mm Breite:mm	EN 81-70: Kennz: HH grün: <input type="checkbox"/> akk. Rufquittung: <input type="checkbox"/> Sprachausgabe: <input type="checkbox"/> Ankunftsgong: <input type="checkbox"/>	Notlichtfeld: Firmenlogo: Tragfähigkeit: kg oder: Personen Baujahr: Umbaujahr: CE Kennzeichnung: Fabr. Nr.: Umbau Nr.: Hersteller:
	Tableau Befestigung: Torx mit Kasten: <input type="checkbox"/> klappbar verschraubt: <input type="checkbox"/> klappbar mit Schnapper: <input type="checkbox"/>	
Material: Standard Korn 240: sonst:		

